

DESKI ELEWACYJNE
PŁYTKI DACHOWE I ELEWACYJNE

CENNIK 2023

WAŻNY OD 01.01.2023 R.

DESKI ELEWACYJNE CEDRAL


Chcesz uzyskać efekt drewna
czy wolisz gładką elewację?

Szeroki wybór kolorów dostępnych
w wykończeniu WOOD i SMOOTH.

SMOOTH



WOOD





SMOOTH



WOOD



KTÓRY STYL CEDRAL WYBIERZESZ?

Cedral LAP


Deska Cedral Lap układana jest w tradycyjnym stylu na zakładkę i dostępna w wykończeniu WOOD o strukturze drewna oraz gładkim SMOOTH.

Długość 3600 mm
Szerokość 190 mm
Grubość 10 mm
Waga deski 11,2 kg



Zużycie przy montażu bez zakładu	0,684 m ² /szt.
Deska Cedral LAP	98,50 m ² /paleta ~1,46 szt/m ²
Taśma uszczelniająca	~1,9 mb/m ²
Wkręty	~28 szt.

Zużycie przy montażu z zakładem 30 mm	0,576 m ² /szt.
Deska Cedral LAP	82,95 m ² /paleta ~1,74 szt/m ²
Taśma uszczelniająca	~1,9 mb/m ²
Wkręty	~14 szt.



Montaż na zakładkę


Cedral CLICK

Deska Cedral Click łączona jest na wpust tworząc fasady o nowoczesnym wyglądzie i dostępna jest w wykończeniu WOOD o strukturze drewna oraz gładkim SMOOTH.

Długość 3600 mm
Szerokość 186 mm
Grubość 12 mm
Waga deski 12,2 kg



Zużycie	0,626 m ² /szt.
Deska Cedral CLICK	90,20 m ² /paleta ~1,6 szt/m ²
Taśma uszczelniająca	~1,9 mb/m ²
Wkręty	~12 szt.



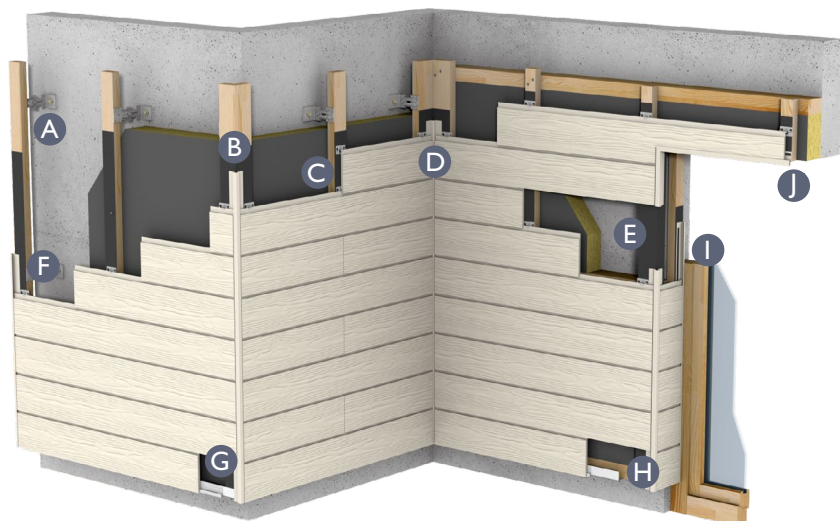
Montaż na wpust



SYSTEM CEDRAL CLICK

SYSTEM CEDRAL CLICK NA PODKOSTRUKCJI DREWNIANEJ

- nie wymaga zabiegów konserwacyjnych
- objęty jest 10-letnią gwarancją
- zawiera komplet akcesoriów montażowych oraz wykończeniowych




A
Wspornik regulacyjny
110-150mm lub
150-190mm
+ termostop PCV
50x60x5mm



B
Narożnik zewnętrzny
symetryczny L=3m



C
Klips z wkrętem
mocującym



D
Narożnik wewnętrzny
L=3m



E
Taśma uszczelniająca
PCV 100x0,5mm
L=30m



F
Profil łączący L=3m



G
Profil startowy L=3m



H
Profil wentylacyjny
perforowany
50x30x2500mm
lub 70x30x2500mm
lub 100x30x2500mm



I
Profil łączący L=3m
+ taśma dystansująca
UNI 6x9mm L=15m



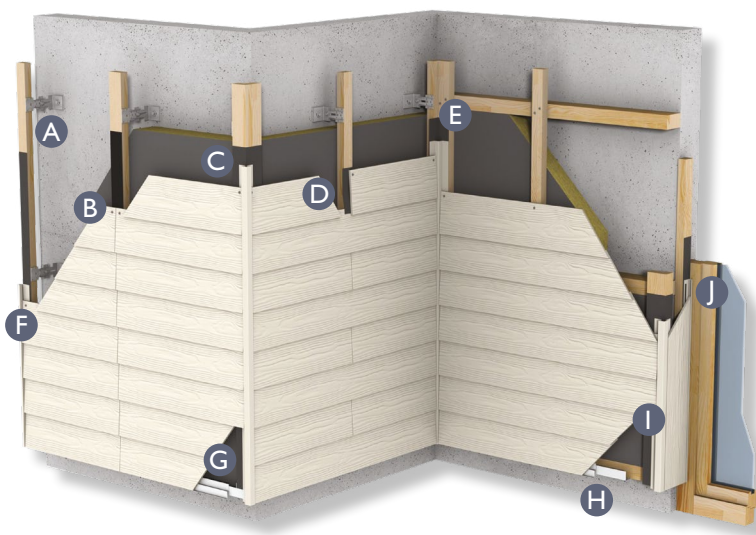
J
Profil nadproża L=3m
+ taśma dystansująca
UNI 6x9mm L=15m

Zużycie

Deska Cedral CLICK	0,626 m ² /szt
	90,20 m ² /paleta
	~1,6 szt/m ²
Taśma uszczelniająca	~1,9 mb/m ²
Klipsy	~12 szt



SYSTEM CEDRAL LAP




SYSTEM CEDRAL LAP NA PODKOSTRUKCJI DREWNIANEJ

- nie wymaga zabiegów konserwacyjnych
- objęty jest 10-letnią gwarancją
- zawiera komplet akcesoriów montażowych oraz wykończeniowych




A
Wspornik regulacyjny
110-150mm lub
150-190mm
+ termostop PCV
50x60x5mm



B
Taśma EPDM
do zabezpieczenia
otwartych fug
100x0,75mm L=20m



C
Narożnik zewnętrzny
symetryczny L=3m



D
Taśma uszczelniająca
PCV 100x0,5mm
L=30m



E
Narożnik wewnętrzny
L=3m




F
Profil końcowy L=3m




G
Profil startowy L=3m



H
Profil wentylacyjny
perforowany
50x30x2500mm
lub 70x30x2500mm
lub 100x30x2500mm



I
Narożnik zewnętrzny
asymetryczny L=3m



J
Profil łączący L=3m
+ taśma dystansująca
UNI 6x9mm L=15m

















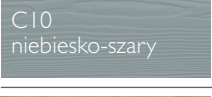








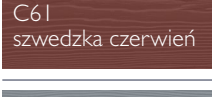



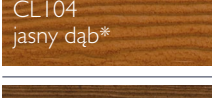

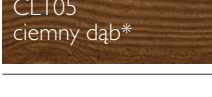

Zużycie przy montażu bez zakładu

Deska Cedral LAP	0,684 m ² /szt
	98,50 m ² /paleta
	~1,46 szt/m ²
Taśma uszczelniająca	~1,9 mb/m ²
Wkręty	~28 szt

Zużycie przy montażu z zakładem 30mm

Deska Cedral LAP	0,576 m ² /szt
	82,95 m ² /paleta
	~1,74 szt/m ²
Taśma uszczelniająca	~1,9 mb/m ²
Wkręty	~14 szt

DESKA CEDRAL LAP WOOD

	Czas realizacji	Cena netto		Czas realizacji	Cena netto
 C01 biały	2-4 tygodnie	101,00 zł/szt	 C32 pomarańczowo- brązowy	2-4 tygodnie	101,00 zł/szt
 C02 beżowy	2-4 tygodnie	101,00 zł/szt	 C50 czarny	2-4 tygodnie	101,00 zł/szt
 C03 szaro-brązowy	2-4 tygodnie	101,00 zł/szt	 C51 srebrny	2-4 tygodnie	101,00 zł/szt
 C04 ciemnobrązowy	2-4 tygodnie	101,00 zł/szt	 C52 perłowy	2-4 tygodnie	101,00 zł/szt
 C05 szary	2-4 tygodnie	101,00 zł/szt	 C53 ołowiany	2-4 tygodnie	101,00 zł/szt
 C06 szaro-zielony	2-4 tygodnie	101,00 zł/szt	 C54 szaro-beżowy	2-4 tygodnie	101,00 zł/szt
 C07 kremowo-biały	2-4 tygodnie	101,00 zł/szt	 C55 krzemowy	2-4 tygodnie	101,00 zł/szt
 C08 piaskowo-żółty	2-4 tygodnie	101,00 zł/szt	 C56 stalowy	2-4 tygodnie	101,00 zł/szt
 C10 niebiesko-szary	2-4 tygodnie	101,00 zł/szt	 C57 szalwiowy	2-4 tygodnie	101,00 zł/szt
 C11 beżowo-żółty	2-4 tygodnie	101,00 zł/szt	 C58 oliwkowy	2-4 tygodnie	101,00 zł/szt
 C14 jasnobrązowy	2-4 tygodnie	101,00 zł/szt	 C59 kwarcowy	2-4 tygodnie	101,00 zł/szt
 C15 ciemnoszary	2-4 tygodnie	101,00 zł/szt	 C60 antracytowy	2-4 tygodnie	101,00 zł/szt
 C18 szary łupek	2-4 tygodnie	101,00 zł/szt	 C61 szwedzka czerwień	2-4 tygodnie	101,00 zł/szt
 C19 grafitowy	2-4 tygodnie	101,00 zł/szt	 C62 morski	2-4 tygodnie	101,00 zł/szt
 C21 czekoladowy*	2-4 tygodnie	101,00 zł/szt	 CL104 jasny dąb*	2-4 tygodnie	129,00 zł/szt
 C30 brązowy	2-4 tygodnie	101,00 zł/szt	 CL105 ciemny dąb*	2-4 tygodnie	129,00 zł/szt
 C31 zielony	2-4 tygodnie	101,00 zł/szt			

*brak wkrętów w kolorze deski

DESKA CEDRAL LAP SMOOTH




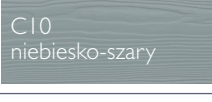

	Cena netto		Cena netto
C01 biały	101,00 zł/szt	C50 czarny	101,00 zł/szt
C02 beżowy	101,00 zł/szt	C51 srebrny	101,00 zł/szt
C03 szaro-brązowy	101,00 zł/szt	C52 perłowy	101,00 zł/szt
C04 ciemnobrązowy	101,00 zł/szt	C53 ołowiany	101,00 zł/szt
C05 szary	101,00 zł/szt	C54 szaro-beżowy	101,00 zł/szt
C06 szaro-zielony	101,00 zł/szt	C55 krzemowy	101,00 zł/szt
C07 kremowo-biały	101,00 zł/szt	C56 stalowy	101,00 zł/szt
C08 piaskowo-żółty	101,00 zł/szt	C57 szafiowy	101,00 zł/szt
C10 niebiesko-szary	101,00 zł/szt	C58 oliwkowy	101,00 zł/szt
C11 beżowo-żółty	101,00 zł/szt	C59 kwarcowy	101,00 zł/szt
C14 jasnobrązowy	101,00 zł/szt	C60 antracytowy	101,00 zł/szt
C15 ciemnoszary	101,00 zł/szt	C61 szwedzka czerwień	101,00 zł/szt
C18 szary łupek	101,00 zł/szt	C62 morski	101,00 zł/szt
C19 grafitowy	101,00 zł/szt		
C30 brązowy	101,00 zł/szt		
C31 zielony	101,00 zł/szt		
C32 pomarańczowo-brązowy	101,00 zł/szt		

Termin dostawy desek Cedral Lap Smooth potwierdza indywidualnie Dział Obsługi Klienta.

Dla wszystkich desek:
wymiar: 3600 mm; ilość na palecie: 144 szt.; waga: 11 kg.

Minimalna ilość zamówienia: 1 paleta = 144 szt. deski.
Podane ceny są cenami netto.
Należy do nich doliczyć aktualnie obowiązującą stawkę podatku VAT.

DESKA CEDRAL CLICK WOOD

	Czas realizacji	Cena netto		Czas realizacji	Cena netto
 C01 biały	4-6 tygodni	128,00 zł/szt	 C32 pomarańczowo- brązowy	4-6 tygodni	128,00 zł/szt
 C02 beżowy	4-6 tygodni	128,00 zł/szt	 C50 czarny	4-6 tygodni	128,00 zł/szt
 C03 szaro-brązowy	4-6 tygodni	128,00 zł/szt	 C51 srebrny	4-6 tygodni	128,00 zł/szt
 C04 ciemnobrązowy	4-6 tygodni	128,00 zł/szt	 C52 perłowy	4-6 tygodni	128,00 zł/szt
 C05 szary	4-6 tygodni	128,00 zł/szt	 C53 ołowiany	4-6 tygodni	128,00 zł/szt
 C06 szaro-zielony	**	128,00 zł/szt	 C54 szaro-beżowy	4-6 tygodni	128,00 zł/szt
 C07 kremowo-biały	4-6 tygodni	128,00 zł/szt	 C55 krzemowy	4-6 tygodni	128,00 zł/szt
 C08 piaskowo-żółty	4-6 tygodni	128,00 zł/szt	 C56 stalowy	4-6 tygodni	128,00 zł/szt
 C10 niebiesko-szary	4-6 tygodni	128,00 zł/szt	 C57 szalwiowy	4-6 tygodni	128,00 zł/szt
 C11 beżowo-żółty	4-6 tygodni	128,00 zł/szt	 C58 oliwkowy	4-6 tygodni	128,00 zł/szt
 C14 jasnobrązowy	**	128,00 zł/szt	 C59 kwarcowy	4-6 tygodni	128,00 zł/szt
 C15 ciemnoszary	4-6 tygodni	128,00 zł/szt	 C60 antracytowy	4-6 tygodni	128,00 zł/szt
 C18 szary łupek	4-6 tygodni	128,00 zł/szt	 C61 szwedzka czerwień	4-6 tygodni	128,00 zł/szt
 C19 grafitowy	4-6 tygodni	128,00 zł/szt	 C62 morski	4-6 tygodni	128,00 zł/szt
 C21 czekoladowy*	**	128,00 zł/szt	*brak wkrętów w kolorze deski		
 C30 brązowy	4-6 tygodni	128,00 zł/szt			
 C31 zielony	4-6 tygodni	128,00 zł/szt			

DESKA CEDRAL CLICK SMOOTH

	Czas realizacji	Cena netto		Czas realizacji	Cena netto
C01 biały	4-6 tygodni	128,00 zł/szt	C50 czarny	4-6 tygodni	128,00 zł/szt
C02 beżowy	4-6 tygodni	128,00 zł/szt	C51 srebrny	**	128,00 zł/szt
C03 szaro-brązowy	4-6 tygodni	128,00 zł/szt	C52 perłowy	4-6 tygodni	128,00 zł/szt
C04 ciemnobrązowy	4-6 tygodni	128,00 zł/szt	C53 ołowiany	4-6 tygodni	128,00 zł/szt
C05 szary	4-6 tygodni	128,00 zł/szt	C54 szaro-beżowy	4-6 tygodni	128,00 zł/szt
C06 szaro-zielony	**	128,00 zł/szt	C55 krzemowy	4-6 tygodni	128,00 zł/szt
C07 kremowo-biały	4-6 tygodni	128,00 zł/szt	C56 stalowy	4-6 tygodni	128,00 zł/szt
C08 piaskowo-żółty	4-6 tygodni	128,00 zł/szt	C57 szafiowy	**	128,00 zł/szt
C10 niebiesko-szary	**	128,00 zł/szt	C58 oliwkowy	**	128,00 zł/szt
C11 beżowo-żółty	**	128,00 zł/szt	C59 kwarcowy	4-6 tygodni	128,00 zł/szt
C14 jasnobrązowy	4-6 tygodni	128,00 zł/szt	C60 antracytowy	4-6 tygodni	128,00 zł/szt
C15 ciemnoszary	4-6 tygodni	128,00 zł/szt	C61 szwedzka czerwień	4-6 tygodni	128,00 zł/szt
C18 szary łupek	4-6 tygodni	128,00 zł/szt	C62 morski	**	128,00 zł/szt
C19 grafitowy	**	128,00 zł/szt			
C30 brązowy	**	128,00 zł/szt			
C31 zielony	**	128,00 zł/szt			
C32 pomarańczowo-brązowy	**	128,00 zł/szt			



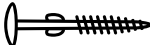








****Termin dostawy** potwierdza indywidualnie Dział Obsługi Klienta.

Dla wszystkich desek:
wymiar: 3600 mm; ilość na palecie: 144 szt.; waga: 12,2 kg.


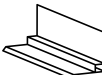
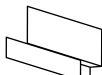



Minimalna ilość zamówienia: 1 paleta = 144 szt. deski.
Podane ceny są **cenami netto**.
Należy do nich doliczyć aktualnie obowiązującą stawkę podatku VAT.

AKCESORIA DO MONTAŻU NA PODKONSTRUKCJI DREWNIANEJ

Akcesoria CEDRAL LAP Wood

		J.M.	Waga J.M.	Czas realizacji	Cena netto
Wkręt nierdzewny (4,0 x 45 mm, do niewidocznego mocowania) 1 opak. - 250 szt.		1 opak.	0,6 kg	2-4 tygodnie	145,00 zł/opak.
Gwoździe nierdzewne (2,8 x 45 mm, do niewidocznego mocowania) 1 opak. - 500 szt.		1 opak.	1,1 kg	2-4 tygodnie	90,00 zł/opak.
Wkręt w kolorze deski (4,8 x 38 mm, do widocznego mocowania) 1 opak. - 100 szt.		1 opak.	0,4 kg	2-4 tygodnie	123,00 zł/opak.
Wkręt z małą główką (4,2 x 52 mm, do montażu w układzie pionowym). 1 opak. - 200 szt. Dostępny w kolorach: C01, C02, C03, C05, C07, C15, C18, C50		1 opak.	0,69 kg	2-4 tygodnie	345,50 zł/opak.
Etersilan – impregnat (do kolorów CL 104, CL 105)		0,5 l	0,5 kg	2-4 tygodnie	157,00 zł/szt.
Profil narożny zew. symetryczny LAP (w kolorze deski, 34 x 25 x 31 x 31 x 25 x 34 x 3000 mm)		1 szt.	1,16 kg	2-4 tygodnie	144,00 zł/szt.
Profil narożny zew. asymetryczny LAP (w kol. deski, 34 x 12 x 31 x 31 x 25 x 34 x 3000 mm)		1 szt.	1,336 kg	4 tygodnie	129,00 zł/szt.
Profil narożny wewnętrzny LAP (w kolorze deski, 35 x 25 x 3000 mm)		1 szt.	1,05 kg	4 tygodnie	110,00 zł/szt.
Profil końcowy LAP (do montażu na zakładkę) (w kolorze deski, 17 x 10 x 26 x 45 x 3000 mm)		1 szt.	0,65 kg	2-4 tygodnie	102,00 zł/szt.
Profil startowy LAP (w kolorze deski, 30 x 10 x 30 x 9 x 3000 mm)		1 szt.	0,4 kg	2-4 tygodnie	95,00 zł/szt.
Zaciski mocujące do deski 1 kpl. - 2 szt.		1 kpl.	1 kg	4 tygodnie	1307,00 zł/kpl.

Akcesoria CEDRAL CLICK Wood / Smooth

Profil startowy CLICK aluminiowy, 3000 mm		1 szt.	0,61 kg	4 tygodnie	95,00 zł/szt.
Profil startowy do układu pionowego CLICK aluminiowy, 3000 mm		1 szt.	0,61 kg	4 tygodnie	118,00 zł/szt.
Profil nadproża CLICK aluminiowy, w kolorze deski, 3000 mm		1 szt.	1,12 kg	4 tygodnie	102,00 zł/szt.
Profil narożny wewnętrzny CLICK aluminiowy, w kolorze deski, 35 x 15 x 15 x 35 x 3000 mm		1 szt.	0,79 kg	4 tygodnie	110,00 zł/szt.
Profil narożny zewnętrzny CLICK alum. w kol. deski, 32 x 15 x 21 x 21 x 15 x 32 x 3000 mm		1 szt.	1,12 kg	4 tygodnie	144,00 zł/szt.
Zestaw CEDRAL CLICK klips z wkrętem mocującym, stal nierdzewna 1 opak. 250 szt.		1 opak.	3,50 kg	4 tygodnie	431,00 zł/opak.

Akcesoria wspólne

		J.M.	Waga J.M.	Czas realizacji	Cena netto
Farba retuszująca		0,5 l	0,65 kg	2-4 tygodnie	148,00 zł/szt.
Profil łączący (w kolorze deski 10 x 16 x 42 x 3000 mm)		1 szt.	0,53 kg	2-4 tygodnie	98,00 zł/szt.
Profil wentylacyjny (50 x 30 x 2500 mm, perforowany w kształcie L)		1 szt.	0,09 kg	2-4 tygodnie	45,00 zł/szt.
Profil wentylacyjny (70 x 30 x 2500 mm, perforowany w kształcie L)		1 szt.	0,45 kg	4 tygodnie	46,00 zł/szt.
Profil wentylacyjny (100 x 30 x 2500 mm, perforowany w kształcie L)		1 szt.	0,625 kg	4 tygodnie	59,00 zł/szt.
Wspornik regulacyjny 150 mm galwanizowany		1 szt.	0,315 kg	2-4 tygodnie	16,00 zł/szt.
Wspornik regulacyjny 190 mm galwanizowany		1 szt.	0,320 kg	8-10 tygodni	20,00 zł/szt.
Termostop (50 x 60 mm, PCV)		1 szt.	0,015 kg	2-4 tygodnie	5,50 zł/szt.
Taśma uszczelniająca czarna (szer. 100 x 0,5 mm, dł. 30 m, PCV)		1 rolka	0,9 kg	2-4 tygodnie	26,00 zł/rolka
Taśma samoprzylepna UNI (szer. 6 x 9 mm, 15 m, piankowa)		1 opak.	0,105 kg	2-4 tygodnie	21,00 zł/rolka
Taśma do zabezpieczenia otwartych fug czarna (szer. 100 x 0,75 mm, 20 m, EPDM)		1 opak.	0,2 kg	2-4 tygodnie	140,00 zł/rolka

Zakup wszystkich produktów objętych niniejszym cennikiem odbywa się na zasadach Ogólnych Warunków Sprzedaży SINIAT Sp. z o.o. z siedzibą w Warszawie (dalej OWS), których obowiązująca wersja znajduje się na stronie internetowej www.cedral.pl. Dokonując złożenia zamówienia na produkty objęte cennikiem nabywca potwierdza jednocześnie, że zapoznał się z aktualnym OWS i zobowiązuje się stosować do jego zapisów. Szczegółowe informacje o towarach objętych cennikiem dostępne są na stronie internetowej www.cedral.pl.

SINIAT Sp. z o.o. zastrzega sobie możliwość wprowadzenia zmian do cennika tak w zakresie dostępności poszczególnych produktów, jak i zmiany ceny poszczególnych produktów. Informacja cenowa z niniejszego cennika nie stanowi oferty handlowej w rozumieniu kodeksu cywilnego, dlatego przed złożeniem zamówienia prosimy o kontakt z naszym działem handlowym. SINIAT Sp. z o.o. informuje, że wyboru kolorystyki i tekstury materiałów budowlanych przedstawionych w cenniku należy dokonywać na podstawie wzorów w naturze dostępnych w punktach sprzedaży i u przedstawicieli handlowych. Technologia druku może mieć znaczący wpływ na różnice w kolorach i teksturach pomiędzy przedstawionymi w cenniku ilustracjami, a rzeczywistymi materiałami budowlanymi. Jakiegokolwiek różnice w tym zakresie nie mogą być podstawą reklamacji lub innych roszczeń nabywców. Niniejszy cennik jest przeznaczony wyłącznie dla celów dystrybucji towarów na rynku polskim.


Cennik dla Partnerów Handlowych. Podane ceny są cenami netto. Należy do nich doliczyć aktualnie obowiązującą stawkę podatku VAT. Dostawy akcesoriów - pełne opakowania.











JEDNA PŁYTKA WIELE MOŻLIWOŚCI

Płytki dachowe i elewacyjne Cedral z włókno-cementu oferują praktycznie nieograniczone możliwości architektonicznego kształtowania. Mają zastosowanie w tradycyjnych i nowoczesnych projektach.

Możesz wybrać płytki o powierzchni gładkiej lub o fakturze naturalnego łupka, w licznych wariantach kolorystycznych. Powierzchnie pokryte małoformatowymi płytkami Cedral podkreślają niepowtarzalny charakter domu, będący odzwierciedleniem indywidualności jego mieszkańców.



-  Tylko naturalne surowce
-  Niepalna
-  Odporna na działanie promieni UV
-  Odporna na czynniki atmosferyczne i mróz
-  Odporna na pęknięcia
-  Trwała kolorystyka
-  Dobra zdolność oddychania i izolacji
-  Bogata kolorystyka i różnorodność formatów

PŁYTKI MAŁOFORMATOWE Z WŁÓKNO-CEMENTU

Włókno-cementowe płytki małoformatowe na dachy i fasady dają Ci szeroką paletę możliwości. Możesz wybrać spośród wielu typów kładzenia płytek dachowych oraz płytek elewacyjnych, ich kształtów, kolorów oraz faktury powierzchni.

Płytki z włókno-cementu CEDRAL składają się tylko z naturalnych surowców: cementu, włókien celulozowych, mączki wapiennej, wody i powietrza. Dzięki znakomitym właściwościom - w tym odporności na warunki atmosferyczne - spełniają nowoczesne wymagania designerskie i konstrukcyjne. Dzięki nieograniczonym możliwościom kombinacji i prostej obróbce nadają się do każdej konstrukcji. Płytki CEDRAL certyfikowane są deklaracją środowiskową produktu zgodnie z międzynarodowymi normami.



		zastosowanie: dach	zastosowanie: elewacja	wymiały (cm)	rodzaj płytki	ilość na palecie (szt.)	waga (kg/szt.)	kolory								
								czarny	grafitowy	brązowy	czerwony	biały	cynkowo-szary	jasny szary		
KRYCIE NIEMIECKIE - CIĘCIE ŁUKOWE																
STRUKTONIT powierzchnia o strukturze łupka		x		20 x 20	prawa / lewa	1440	0,350	3,55	3,55	3,55	3,55	5,65*				
		x	x	25 x 25	prawa / lewa	1200	0,560		5,75	7,85*						
		x	x	30 x 30	prawa / lewa	960	0,769	5,95	5,95	5,95	5,95	8,45*				
		x	x	30 x 40	prawa / lewa	960	1,070		8,30							
EURONIT powierzchnia gładka		x		20 x 20	prawa / lewa	1440	0,329		3,55	3,55	3,55*					
		x	x	30 x 30	prawa / lewa	1920	0,750	5,95	5,95	5,95	8,45*					
		x	x	30 x 40	prawa / lewa	960	1,019		8,30							
KRYCIE NIEMIECKIE - CIĘCIE PÓŁOKRĄGŁE																
powierzchnia gładka		x		20 x 20	uniwersalna	1440	0,340					5,65		5,65*		
		x	x	30 x 30	uniwersalna	1920	0,750							8,45		
KRYCIE WOSZCZYNOWE - CIĘCIE PROSTE																
powierzchnia o strukturze łupka		x		20 x 20	uniwersalna	1440	0,359		3,55	3,55	3,55					
		x		30 x 30	uniwersalna	960	0,810		5,95	8,30	8,30*					
powierzchnia gładka		x		20 x 20	uniwersalna	1440	0,340					5,65		5,65		
		x		30 x 30	uniwersalna	1920	0,769					8,45		8,45*		
KRYCIE PODWÓJNE, POZIOME, PROSTOPADŁOŚCIENNE, NOVUM																
powierzchnia o strukturze łupka		x	x	60 x 30	pełna	480	1,620	19,60*	12,35	15,75	15,75	19,60*				
		x	x	40 x 20	pełna	960	0,719		7,55							
powierzchnia gładka		x	x	60 x 30	pełna	960	1,530		12,35	12,35	12,35	12,35		12,35		
		x	x	60 x 32	pełna	480	1,620		13,90					13,90		
		x	x	80 x 40	pełna	300	3,350		25,40							
KRYCIE FRANCUSKIE																
powierzchnia gładka		x	x	40 x 40	uniwersalna	960	1,36		11,25							
KRYCIE PODWÓJNE																
NEW STONIT powierzchnia i krawędź o strukturze łupka		x	x	60 x 30	pełna	1080	1,638		12,35*							
		x	x	45 x 30	pełna	1440	1,220		9,65*							
ALTERNA powierzchnia gładka		x	x	45 x 32	pełna	1320	1,243		9,65*							

* Produkt MTO – czas realizacji zamówienia należy potwierdzić w Biurze Sprzedaży

AKCESORIA I ELEMENTY MONTAŻOWE


Cedral to kompletny i kompleksowy system do krycia dachów i elewacji.

Decydując się na wybór płytek małoformatowych Cedral będziesz mógł dobrać także wszelkie konieczne elementy do montażu, jak haki czy taśmy uszczelniające, a także płytki niestandardowe z elementami wentylacyjnymi, łączniki czy zaślepki.



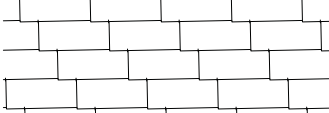


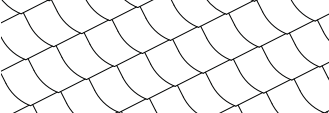
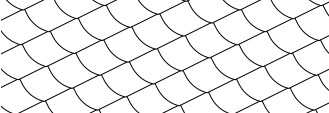

		Opakowanie	Waga / opak.	Cena netto
WYWIETRZNIK POŁĄCZOWY DO WENTYLACJI POWIERZCHNI MIĘDZYDACHOWEJ				
1. 40 x 40 przekrój wentylacyjny 40 cm ² , grafitowy		1 szt.	0,70 kg	231,00
SYSTEM WENTYLACJI POWIERZCHNI MIĘDZYDACHOWEJ W KALENICY				
2. Wywietrznik liniowy kalenicy i grzbietu, długość 2 mb, przekrój wentylacyjny 300 cm ² /m, grafitowy		1 szt.	3,00 kg	893,00
3. Łącznik górny wywietrznika liniowego kalenicy i grzbietu, grafitowy		1 szt.	0,20 kg	40,00
4. Łącznik dolny wywietrznika liniowego kalenicy i grzbietu, grafitowy (2szt. = 1kpl.)		2 szt.	0,20 kg	40,00 *
5. Zaślepka wywietrznika liniowego kalenicy i grzbietu, grafitowa		1 szt.	0,25 kg	71,00
PŁYTA USZCZELNIAJĄCA DO INSTALACJI FOTOWOLTAICZNYCH				
6. Blacha aluminiowa, grafitowa	24 x 58 cm	1 szt.	0,40 kg	185,00
	28 x 38 cm		0,40 kg	185,00
ELEMENTY MONTAŻOWE				
7. Spinka miedziana do płytek dla krycia francuskiego		1000 szt.	1,00 kg	1056,00*
8. Hak nierdzewny do płytek, czarny	5 cm	250 szt.	2,00 kg	400,00*
	6 cm		2,50 kg	454,00*
	8 cm		3,00 kg	493,00*
	10 cm		3,50 kg	529,00*
	12 cm		4,00 kg	565,00*
9. Hak nierdzewny do płytek, stalowy	5 cm	250 szt.	2,00 kg	400,00*
	6 cm		2,50 kg	454,00*
	8 cm		3,00 kg	493,00*
	10 cm		3,50 kg	529,00*
10. Taśma uszczelniająca czarna, rolka 30 m	12 cm	1 szt.	4,00 kg	565,00*
			0,90 kg	26,00

*Produkt sprzedawany wyłącznie na pełne opakowania.
Podane ceny są cenami netto, należy doliczyć do nich aktualnie obowiązującą stawkę podatku VAT.

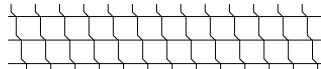



PŁYTKI DACHOWE I ELEWACYJNE

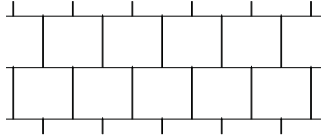
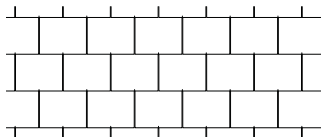
WYMAGANIA MATERIAŁOWE

	Format Pochylenie połaci	Zakład czołowy	Zakład boczny	Zapotrzebowanie materiału (szt./m ²)			Odstęp sznura (cm)	
				Płytki	Gwoździe	Haki	Poziom	Pion
KRYCIE POZIOME								
	60 × 32 cm ≥ 30°	10	12	9,5	19,0	9,5	-	
	60 × 32 cm ≥ 40°	9	11	8,9	17,8	8,9	-	
	60 × 32 cm ≥ 50°	8	9	8,2	16,4	8,2	-	
	60 × 32 cm ściana-elewacja	4	4	6,4	12,8	6,4	-	
	60 × 30 cm							
	60 × 30 cm ≥ 30°	10	12	10,5	21,0	10,5	20,0	
	60 × 30 cm ≥ 40°	9	11	9,8	19,6	9,8	21,0	
	60 × 30 cm ≥ 50°	8	9	9,0	18,0	9,0	22,0	
	60 × 30 cm ściana-elewacja	4	5	7,0	14,0	7,0	26,0	
	40 × 20 cm ściana-elewacja	4	4	17,4	34,8	17,4	16,0	
	30 × 20 cm							
	30 × 20 cm ściana-elewacja	4	5	25,0	50,0	25,0	16,0	
KRYCIE NIEMIECKIE								
	30 × 40 cm ≥ 25°	12	9	17,1	34,2			
	30 × 40 cm ≥ 30°	11	9	16,5	33,0			
	30 × 40 cm ≥ 35°	10	9	15,9	31,8			
	30 × 40 cm ≥ 45°	9	9	15,4	30,8			
	30 × 40 cm							
	30 × 40 cm ściana-elewacja	5	9	13,7	27,4	13,7		
	30 × 30 cm ≥ 25°	11	9	25,1	50,2	-	19,0	
	30 × 30 cm ≥ 30°	10	9	23,9	47,8	-	20,0	
	30 × 30 cm ≥ 35°	9	9	22,7	45,4	-	21,0	
	30 × 30 cm ≥ 45°	8	9	21,7	43,4	-	22,0	
	30 × 30 cm ≥ 55°	7	9	20,8	41,6	-	23,0	
	30 × 30 cm							
	30 × 30 cm ściana-elewacja	5	9	19,1	38,2	19,1*	25,0	
	25 × 25 cm ≥ 30°	10	9	41,7	83,4	-	15,0	
	25 × 25 cm ≥ 35°	9	9	39,1	78,2	-	16,0	
	25 × 25 cm ≥ 45°	8	9	36,8	73,6	-	17,0	
	25 × 25 cm ≥ 55°	7	9	34,8	69,6	-	18,0	
	25 × 25 cm							
	25 × 25 cm ściana-elewacja	5	9	31,3	62,6	31,3*	20,0	
	20 × 20 cm ściana-elewacja	4	4	39,1	78,2	-	16,0	

Format Pochylenie połaci	Zakład czołowy	Zakład boczny	Zapotrzebowanie materiału (szt./m ²)			Odstęp sznura (cm)	
			Płytki	Gwoździe	Haki	Poziom	Pion
KRYCIE NIEMIECKIE Z ZAOKRĄGLONYM ROGIEM							
 30 x 30 cm	30 x 30 ≥ 25°	11	9	25,1	50,2	–	–
	30 x 30 ≥ 30°	10	9	23,9	47,8	–	–
 20 x 20 cm	30 x 30 cm ≥ 35°	9	9	22,7	45,4	–	–
	30 x 30 cm ≥ 45°	8	9	21,7	43,4	–	–
	30 x 30 cm ≥ 55°	7	9	20,8	41,6	–	–
	30 x 30 cm ściana-elewacja	4	9	18,3	36,6	18,3	–
	20 x 20 cm ściana-elewacja	4	4	39,1	78,2	–	–

KRYCIE PĘTELKOWE Z PROSTO ŚCIĘTYM ROGIEM							
 20 x 20 cm	30 x 30* cm ściana-elewacja	4	4	14,8	29,6	–	26,0
	20 x 20 cm ściana-elewacja	3	3	34,6	69,2	–	17,0

KRYCIE PĘTELKOWE Z ZAOKRĄGLONYM ROGIEM							
 20 x 20 cm	30 x 30 cm ściana-elewacja	4	9	18,3	36,6	18,3	–
	20 x 20 cm ściana-elewacja	4	4	39,1	78,2	–	–

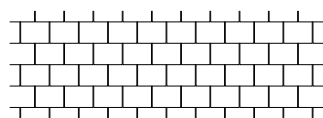
Format Pochylenie połaci	Zakład czołowy	Zapotrzebowanie materiału (szt./m ²)			Odstęp sznura (cm)		
		Płytki	Gwoździe	Haki	Poziom	Pion	
KRYCIE PODWÓJNE							
 40 x 80 cm	40 x 80 cm ≥ 22°	12	7,3	14,6	7,3	–	–
	40 x 80 cm ≥ 30°	10	7,1	14,2	7,1	–	–
	40 x 80 cm ≥ 40°	8	6,9	13,8	6,9	–	–
	40 x 80 cm ≥ 50°	6	6,7	13,4	6,7	–	–
	40 x 80 cm ≥ ściana-elewacja	4	6,5	13,0	6,5	–	–
 32 x 60 cm	32 x 60 cm ≥ 25°	12	12,9	25,8	12,9	24,0	32,5
	32 x 60 cm ≥ 30°	10	12,4	24,8	12,4	25,0	32,5
	32 x 60 cm ≥ 40°	8	11,9	23,8	11,9	26,0	32,5
	32 x 60 cm ≥ 50°	6	11,4	22,8	11,4	27,0	32,5
	32 x 60 cm ściana-elewacja	4	11,0	22,0	11,0	28,0	32,5
	32 x 45 cm ≥ 25°	12	18,7	37,4	18,7	16,5	32,5
	32 x 45 cm ≥ 30°	10	17,6	35,2	17,6	17,5	32,5
	32 x 45 cm ≥ 40°	8	16,7	33,4	16,7	18,5	32,5
	32 x 45 cm ściana-elewacja	5	15,4	30,8	15,4	20,0	32,5

*Dla płytek mocowanych na wysokości powyżej 20 m.

PŁYTKI DACHOWE I ELEWACYJNE

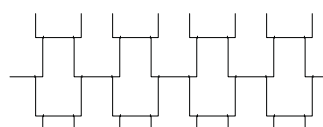
WYMAGANIA MATERIAŁOWE

Format Pochylenie połaci	Zakład czołowy	Zapotrzebowanie materiału (szt./m ²)			Odstęp sznura (cm)	
		Płytki	Gwoździe	Haki	Poziom	Pion
KRYCIE PODWÓJNE						
30 x 60 cm ≥ 25°	12	13,7	27,4	13,7	24,0	30,5
30 x 60 cm ≥ 30°	10	13,2	26,4	13,2	25,0	30,5
30 x 60 cm ≥ 40°	8	12,7	25,4	12,7	26,0	30,5
30 x 60 cm ≥ 50°	6	12,2	24,4	12,2	27,0	30,5
30 x 60 cm ściana-elewacja	5	12,0	24,0	12,0	27,5	30,5
30 x 45 cm ≥ 25°	12	19,9	39,8	19,9	16,5	30,5
30 x 45 cm ≥ 30°	10	18,8	37,6	18,8	17,5	30,5
30 x 45 cm ≥ 40°	8	17,7	35,4	17,7	18,5	30,5
30 x 45 cm ≥ 50°	6	16,8	33,6	16,8	19,5	30,5
30 x 45 cm ściana-elewacja	5	16,4	32,8	16,4	20,0	30,5
20 x 40 cm ≥ 30°	10	32,6	65,2	–	–	–
20 x 40 cm ≥ 40°	8	30,5	61,0	–	–	–
20 x 40 cm ≥ 50°	6	28,7	57,4	–	–	–
20 x 40 cm ≥ ściana-elewacja	5	27,9	55,8	27,9	–	–



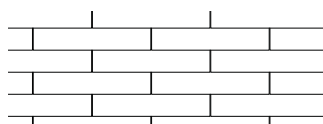
20 x 40 cm

Format Pochylenie połaci	Zakład czołowy	Zakład boczny	Zapotrzebowanie materiału (szt./m ²)			Odstęp sznura (cm)	
			Płytki	Gwoździe	Haki	Poziom	Pion
KRYCIE PODWÓJNE Z ZAKŁADEM BOCZNYM							
32 x 60 cm ściana-elewacja	5	10	8,3	16,6	16,6	–	–
32 x 60 cm ściana-elewacja	5	5	6,8	13,6	13,6	–	–
30 x 60 cm ściana-elewacja	5	10	9,1	18,2	18,2	–	–
30 x 60 cm ściana-elewacja	5	5	7,3	14,6	14,6	–	–

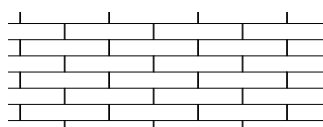


30 x 60 cm

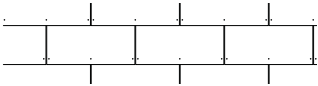
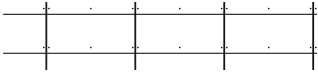
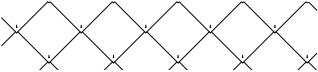


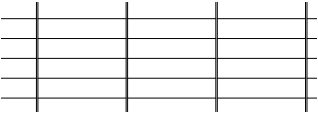
Format Pochylenie połaci	Zakład czołowy	Zakład boczny	Zapotrzebowanie materiału (szt./m ²)			Odstęp sznura (cm)	
			Płytki	Gwoździe	Haki	Poziom	Pion
KRYCIE PROSTOKĄTNE LINUM							
80 x 40 cm ≥ 22°	12	–	8,9	35,6	–	–	–
80 x 40 cm ≥ 30°	10	–	8,3	33,2	–	–	–
80 x 40 cm ≥ 40°	8	–	7,8	31,2	–	–	–
80 x 40 cm ≥ 50°	6	–	7,4	29,6	–	–	–
80 x 40 m ściana-elewacja	4	–	7,0	28,0	–	–	–
60 x 32 cm ≥ 30°	10	–	15,1	45,3	–	–	–
60 x 32 cm ≥ 40°	8	–	13,8	41,4	–	–	–
60 x 32 cm ≥ 50°	6	–	12,8	38,4	–	–	–
60 x 30 cm ściana-elewacja	5	–	12,3	36,9	–	–	–



80 x 40 cm



60 x 32 cm

	Format Pochylenie połaci	Zakład czołowy	Zakład boczny	Zapotrzebowanie materiału (szt./m ²)			Odstęp sznura (cm)	
				Płytki	Gwoździe	Haki	Poziom	Pion
KRYCIE PROSTOPADŁOŚCIENNE								
	60 x 30 cm ściana-elewacja	3,5	–	6,3	12,6	18,9	26,5	30,25
60 x 30 cm								
KRYCIE PIONOWE								
	60 x 30 cm ściana-elewacja	3,5	–	6,3	12,6	–	–	–
60 x 30 cm								
KRYCIE FRANCUSKIE**								
	40 x 40 cm ≥ 30°	11	–	12,0	24,0	12,0	19,1	46,5
	40 x 40 cm ≥ 35°	10	–	11,2	22,4	11,2	20,5	46,5
	40 x 40 cm ściana-elewacja	10	–	11,2	22,4	11,2	20,5	46,5
40 x 40 cm								
KRYCIE WOSZCZYNOWE Z PROSTO ŚCIĘTYM ROGIEM								
	30 x 30* cm ściana-elewacja	4	–	15,2	30,4	–	15,4	42,7
	20 x 20 cm ściana-elewacja	3	–	35,9	71,8	–	9,8	28,6
20 x 20 cm								
KRYCIE WOSZCZYNOWE Z ZAOKRĄGLONYM ROGIEM								
	30 x 30 cm ściana-elewacja	8	–	24,0	48,0	–	–	–
	30 x 30 cm ściana-elewacja	7	–	21,0	42,0	–	–	–
	20 x 20 cm ściana-elewacja	4	–	42,0	84,0	–	–	–
30 x 30 cm								
KRYCIE NOVUM								
	80 x 40 cm ściana-elewacja	5	odstęp 0,5	7,2	28,8	–	–	–
	80 x 40 cm ściana-elewacja	5	odstęp 1,0	7,1	28,4	–	–	–
	80 x 40 cm ściana-elewacja	5	odstęp 1,5	7,0	28,0	–	–	–
	60 x 32 cm ściana-elewacja	5	odstęp 0,5	12,3	36,9	–	–	–
	60 x 32 cm ściana-elewacja	5	odstęp 1,0	12,2	36,6	–	–	–
	60 x 32 cm ściana-elewacja	5	odstęp 1,5	12,1	36,3	–	–	–
60 x 32 cm								

*Dla płytek mocowanych na wysokości powyżej 20 m.

**Zamiast haków należy użyć spinek do krycia francuskiego.





Więcej na stronie www.cedral.pl

Etex Exteriors
SINIAT Sp. z o.o.
ul. Przecławaska 8, 03-879 Warszawa
NIP: 662-005-08-11

+48 22 212 22 91, +48 22 212 22 92, kontakt@cedral.pl

Niniejszy dokument jest chroniony prawem autorskim, międzynarodowymi aktami prawnymi dotyczącymi praw autorskich oraz innymi prawami własności intelektualnej. Powielanie i rozpowszechnianie treści w całości lub w części bez uprzedniej pisemnej zgody jest zabronione. Prawo do znaku towarowego CEDRAL przysługuje Spółce Etex NV lub jej podmiotom powiązanym. Jakiegokolwiek użycie znaków towarowych bez zezwolenia jest zabronione i będzie uznane za naruszenie praw dotyczących znaków towarowych.